


МУНИЦИПАЛЬНОЕ БЮДЖЕТНОЕ ОБЩЕОБРАЗОВАТЕЛЬНОЕ УЧРЕЖДЕНИЕ
СРЕДНЯЯ ОБЩЕОБРАЗОВАТЕЛЬНАЯ ШКОЛА № 5 С.ПРИКУМСКОЕ
МИНЕРАЛОВОДСКОГО РАЙОНА СТАВРОПОЛЬСКОГО КРАЯ

Принята на педагогическом
совете МБОУ СОШ № 5
с.Прикумское
Протокол № 1 от 31.08.2023г.

Согласовано:
Зам. Директора по УВР
 / Н.С. Деревенец

Утверждено:
Директор МБОУ СОШ № 5
с.Прикумское:
 С.А. Золкина
Приказ № 194-о от 31.08.2023 г.



РАБОЧАЯ ПРОГРАММА
внеурочной деятельности

«Вокал»

учитель
Фокина Алла Анатольевна

Класс	Количество часов в год	Автор УМК
4в	17ч	основе примерной программы по внеурочной деятельности Федерального компонента государственного образовательного стандарта второго поколения начального и основного общего образования автор Коротеева Е.И. « Вокал»



I. Пояснительная записка.

Рабочая программа по внеурочной деятельности «Вокал» для учащихся 1-4 классов начальной школы, составлена на основе примерной программы по внеурочной деятельности Федерального компонента государственного образовательного стандарта второго поколения начального и основного общего образования - автор Е.И. Коротеева, Москва «Просвещение» 2011 год. Программа переработана и дополнена.

В основу программы внеурочной деятельности художественно – эстетического направления «Вокал» положены идеи и положения Федерального государственного образовательного стандарта начального общего образования и Концепции духовно-нравственного развития и воспитания личности гражданина России.

Курс внеурочной деятельности «Вокал» разработан как целостная система введения в художественную культуру и включает в себя на единой основе изучение всех основных видов пространственных (пластических) искусств.

В основных направлениях реформ общеобразовательной школы выдвигается как важнейшая задача – значительное улучшение художественного и эстетического воспитания учащихся : подчеркивается необходимость развивать чувства прекрасного, формировать высокие эстетические вкусы.

Программа «Вокал» - приобщает детей к музыкальному искусству через пение, самый доступный для всех детей, активный вид музыкальной деятельности. Нет сомнений, что наряду с эстетической важностью и художественной ценностью, пение является одним из факторов психического, физического и духовного исцеления детей, а значит, помогает решить задачу охраны здоровья детей.

Без должной вокально-хоровой подготовки невозможно привить любовь к музыке. Вот почему сегодня со всей остротой встает вопрос об оптимальных связях между урочной и дополнительной музыкальной работой, которая проводится в кружковой работе. Музыкально-эстетическое воспитание и вокально-техническое развитие школьников идут взаимосвязано и неразрывно, начиная с самых младших классов. Ведущее место в этом процессе принадлежит ансамблевому пению и пению в сольном исполнении, что поможет приобщить ребят к вокальному искусству.

Весь образовательный цикл предусматривает следующие формы работы: занятия , на которых присутствуют все участники вокальной группы. На занятиях учащиеся знакомятся с физиологическими особенностями голосового аппарата, осваивают приемы голосоведения. Акцент делается на работе по достижению всех уровней ансамблевого звучания.

В качестве главных методов программы избраны методы: стилевого подхода, творчества, системного подхода, импровизации и сценического движения.

1. **СТИЛЕВОЙ ПОДХОД:** широко применяется в программе, нацелен на постепенное формирование у детей осознанного стилевого восприятия вокального произведения. Понимание стиля, методов исполнения, вокальных характеристик произведений.

2. **ТВОРЧЕСКИЙ МЕТОД:** используется в данной программе как важнейший художественно- педагогический метод, определяющий качественно-результативный показатель ее практического воплощения. Творчество понимается как нечто сугубо своеобразное, уникально присущее каждому ребенку и поэтому всегда новое. Это новое проявляет себя во всех формах художественной деятельности , в

первую очередь в сольном пении, ансамблевой импровизации, музыкально-сценической театрализации. В связи с этим, в творчестве и деятельности преподавателя и члена вокального кружка проявляется неповторимость и оригинальность, индивидуальность, инициативность, индивидуальные склонности, особенности мышления и фантазии.

3. **СИСТЕМНЫЙ ПОДХОД:** направлен на достижение целостности и единства всех составляющих компонентов программы – ее тематика, вокальный материал, виды концертной деятельности. Кроме того, системный подход позволяет координировать соотношение частей целого (в данном случае соотношение содержания каждого года обучения с содержанием всей программы). Использование системного подхода допускает взаимодействие одной системы с другими.

4. **МЕТОД ИМПРОВИЗАЦИИ И СЦЕНИЧЕСКОГО ДВИЖЕНИЯ:** это один из основных производных программы. Требования времени – умение держаться и двигаться на сцене, умелое исполнение вокального произведения, раскрепощённость перед зрителями и слушателями. Все это дает нам предпосылки для умелого нахождения на сцене, сценической импровизации, движения под музыку и ритмическое соответствие исполняемому репертуару. Использование данного метода позволяет поднять исполнительское мастерство на новый профессиональный уровень, ведь приходится следить не только за голосом, но и телом.

Различные формы работы дают возможность педагогу более полно раскрыть индивидуальные особенности каждого участника группы, развивать обучаемого, предлагает решение следующих задач:

- постановка дыхания;
- работа над расширением певческого диапазона;
- развитие музыкального слуха и ритма.

Цель программы:

1. привить любовь к вокальному искусству
2. научить правильно исполнять вокальные произведения.

Задачи:

1. На основе изучения детских песен, вокальных произведений, современных эстрадных песен расширить знания ребят об истории Родины, ее певческой культуре. Воспитывать и прививать любовь и уважение к человеческому наследию, пониманию и уважению певческих традиций.

2. Научить воспринимать музыку, вокальные произведения как важную часть жизни каждого человека.

3. Оформить навыки и умения исполнения простых и сложных вокальных произведений, научить двухголосному исполнению песен. Обучить основам музыкальной грамоты, сценической культуры, работе в коллективе.







4. Развивать индивидуальные творческие способности детей на основе исполняемых произведений. Использовать различные приемы вокального исполнения. Способствовать формированию эмоциональной отзывчивости, любви к окружающему миру. Привить основы художественного вкуса.

5. Сформировать потребности в общении с музыкой. Создать атмосферу радости, значимости, увлеченности, успешности каждого члена коллектива.

II. Ценностные ориентиры содержания курса внеурочной деятельности «Вокал».

Приоритетная цель программы по внеурочной деятельности «Вокал» - духовно-нравственное развитие ребенка, формирование у него качеств, отвечающих представлениям об истинной человечности, о доброте и культурной полноценности в восприятии мира.

Программа поможет решить следующие учебные задачи: Реализация задач осуществляется через различные виды вокальной деятельности:

-  главными, из которых является сольной и ансамблевое пение,
-  слушание различных интерпретаций исполнения,
-  пластическое интонирование,
-  добавление элементов импровизации,
-  движения под музыку,
-  элементы театрализации.

Направленность на деятельностный и проблемный подходы в обучении курсу «Вокал» способствует развитию умения экспериментировать с разными музыкальными материалами. Понимать их свойства и возможности для создания выразительного образа.

III. Место учебного курса «Вокал» в плане внеурочной деятельности.

Преподавание курса «Вокал» рассчитано на учащихся начальной школы 1-4 класс, увлекающихся музыкой и музыкально-эстетической деятельностью. Важность этого курса для младших школьников подчеркивается тем, он осуществляется в рамках программы формирования вокально-технической деятельности, рекомендованной для внеурочной деятельности новым стандартом.

Продолжительность занятий строится в начальной школе из расчёта –34 часа (1 час в неделю).

Условиями отбора детей являются: их желание заниматься именно этим видом искусства и способность к систематическим занятиям. В процессе занятий возможен естественный отбор детей, способных заниматься пением, но не по принципу их одарённости, а в силу различных, в том числе организационных, обстоятельств. Предусматривается возможность индивидуальных певческих занятий с солистами, а так же небольшими группами, дуэтами, трио. Время, отведённое для индивидуальной работы, педагог может использовать для дополнительных занятий с вновь принятыми детьми. Занятия проводятся индивидуально с каждым солистом и одно занятие в группе

Программа предусматривает сочетание как групповых, так индивидуальных занятий, методику вокального воспитания детей, комплекс воспитательных мероприятий: вечера отдыха, встречи с интересными людьми, посещение театров, музеев и других учреждений культуры; совместную работу педагога, родителей и детей.

Задания практических занятий направлены на умение:

- определять основные жанры песенного искусства;
- знать физиологические особенности голосового аппарата
- использовать правильную позицию голосового аппарата при пении.
- исполнять выразительно, интонационно чисто несложную в мелодическом отношении песню а капелла;
- уметь брать дыхание в характере произведения.

Сроки реализации: 2022-2023г.

Формы и режим занятий: ведущей формой организации занятий является практическая деятельность. Занятия проводятся во второй половине дня после уроков.

Наряду с групповой формой работы, во время занятий осуществляется индивидуальный и дифференцированный подход к детям. Каждое занятие состоит из двух частей – теоретической и практической. Теоретическую часть педагог планирует с учётом возрастных, психологических и индивидуальных особенностей обучающихся.

Итоги занятий могут быть подведены в форме отчетного концерта с приглашением родителей детей, друзей, педагогов и учащихся местных учебных заведений.

IV. Личностные, метапредметные и предметные результаты освоения программы курса «Вокал»

Методы контроля и управления образовательным процессом - это наблюдение педагога в ходе занятий, анализ подготовки и участия воспитанников вокальной студии в школьных мероприятиях, оценка зрителей, членов жюри, анализ результатов выступлений на различных мероприятиях, конкурсах. Принципиальной установкой программы (занятий) является отсутствие назидательности и прямолинейности в преподнесении вокального материала.

Формы и режим занятий

Занятия могут проходить со всем коллективом, по подгруппам, индивидуально.

Беседа, на которой излагаются теоретические сведения, которые иллюстрируются поэтическими и музыкальными примерами, наглядными пособиями, презентациями, видеоматериалами.

Практические занятия, где дети осваивают музыкальную грамоту, разучивают песни композиторов-классиков, современных композиторов.

Занятие-постановка, репетиция- отрабатываются концертные номера, развиваются актерские способности детей.

Заключительное занятие, завершающее тему – занятие-концерт. Проводится для самих детей, педагогов, гостей.

Выездное занятие – посещение выставок, музеев, концертов, праздников, конкурсов, фестивалей.

На занятиях по **сольному пению** используются следующие методы обучения:

- наглядно-слуховой;
- наглядно-зрительный;
- репродуктивный;

Одним из ведущих приёмов обучения пению детей является демонстрация педагогом академической манеры пения.

Каждое занятие строится по схеме:

- настройка певческих голосов: комплекс упражнений для работы над певческим дыханием (2–3 мин);
- дыхательная гимнастика;

- речевые упражнения;
- распевание;
- пение вокализов;
- работа над произведением;
- анализ занятия;
- задание на дом.

Концерты и выступления.

Репертуар подбирается с учётом возрастных особенностей участников студии и их продвинутости. Песни с хореографическими движениями, или сюжетными действием должны быть значительно легче в вокальном отношении, чем вся остальная программа, так как при их исполнении внимание ребят, кроме пения, занято танцевальными движениями или актёрской игрой.

Концертная программа режиссируется с учётом восприятия её слушателями, она должна быть динамичной, яркой, разнообразной по жанрам.

Участие в концертах, выступление перед родителями и перед своими сверстниками – всё это повышает исполнительский уровень детей и воспитывает чувство гордости за себя.

Репетиционная и постановочная работа проводится один раз в неделю согласно, репертуарного плана.

Творческий отчёт проводится один раз в конце учебного года.

Отчетный концерт.

Результат и качество обучения прослеживаются в творческих достижениях обучающихся, в призовых местах.

Ожидаемые результаты обучения

Основные требования к знаниям, умениям и навыкам

К концу обучения дети должны

знать/понимать:

- соблюдать певческую установку;
- жанры вокальной музыки;

уметь:

- правильно дышать, делать небольшой спокойный вдох, не поднимая плеч;
- точно повторить заданный звук;
- в подвижных песнях делать быстрый вдох;
- правильно показать самое красивое индивидуальное звучание своего голоса;
- петь чисто и слаженно в унисон;
- петь без сопровождения отдельные попевки и отрывки из песен;
- дать критическую оценку своему исполнению;
- принимать активное участие в творческой жизни вокальной студии.

Необходимые условия реализации программы.

Материально-техническое обеспечение

1. Наличие кабинета (кабинет музыки).
2. Наличие репетиционного зала (сцена).

3. Музыкальный центр, компьютер.
4. Записи фонограмм в режиме «+» и «-».
5. Шумовые инструменты (кубики, палочки, самодельные инструменты из бросового материала).
6. Записи аудио, видео, формат CD, MP3.

Содержание программы курса «Вокал»

Тематический план программы. Учебно-тематический план

№	<i>Разделы, название темы</i>	<i>Количество часов</i>
I.	Пение как вид музыкальной деятельности.	5
II.	Формирование детского голоса.	5
III.	Слушание музыкальных произведений, разучивание и исполнение песен.	3
IV.	Игровая деятельность, театрализация.	1
V.	Расширение музыкального кругозора и формирование музыкальной культуры.	1
VI.	Концертно-исполнительская деятельность	2
	Итого	17

Содержание программы

Тема I. Пение как вид музыкальной деятельности.

1.1. Понятие о сольном и ансамблевом пении. Пение как вид музыкально-исполнительской деятельности. Общее понятие о солистах, вокальных ансамблях (дуэте, трио, квартете, квинтете, сикстете, октете), хоровом пении. Организация занятий с певцами-солистами и вокальным ансамблем. Правила набора голосов в партии ансамбля. Понятие об ансамблевом пении. Разновидности ансамбля как музыкальной категории (общий, частный, динамический, тембровый, дикционный). Ансамбль в одноголосном и многоголосном изложении.

1.2. Диагностика. Прослушивание детских голосов Предварительное ознакомление с голосовыми и музыкальными данными учеников.. Объяснение целей и

задач вокальной студии. Строение голосового аппарата, техника безопасности, включающая в себя профилактику перегрузки и заболевания голосовых связок.

1.3. Строение голосового аппарата. Основные компоненты системы голосообразования: дыхательный аппарат, гортань и голосовые связки, артикуляционный аппарат. Формирование звуков речи и пения – гласных и согласных. Функционирование гортани, работа диафрагмы. Работа артикуляционного аппарата. Верхние и нижние резонаторы. Регистровое строение голоса.

1.4. Правила охраны детского голоса. Характеристика детских голосов и возрастные особенности состояния голосового аппарата. Мутация голоса. Предмутационный, мутационный и постмутационный периоды развития голоса у девочек и мальчиков. Нарушения правил охраны детского голоса: форсированное пение; несоблюдение возрастного диапазона и завышенный вокальный репертуар; неправильная техника пения (использование приёмов, недоступных по физиологическим возможностям детям определённого возраста), большая продолжительность занятий, ускоренные сроки разучивания новых произведений, пение в неподходящих помещениях.

1.5. Вокально-певческая установка. Понятие о певческой установке. Правильное положение корпуса, шеи и головы. Пение в положении «стоя» и «сидя». Мимика лица при пении. Положение рук и ног в процессе пения. Система в выработке навыка певческой установки и постоянного контроля за ней.

1.6. Упражнения на дыхание по методике А.Н. Стрельниковой.

Тренировка легочной ткани, диафрагмы («дыхательный мускул»), мышц гортани и носоглотки. Упражнения: «Ладони», «Погончики», «Маленький маятник», «Кошечка», «Насос», «Обними плечи», «Большой маятник».

Тема II. Формирование детского голоса.

2.1. Звукообразование. Образование голоса в гортани; атака звука (твёрдая, мягкая, придыхательная); движение звучащей струи воздуха; образование тембра. Интонирование. Типы звуковедения: legato и non legato. Понятие кантиленного пения. Пение staccato. Слуховой контроль за звукообразованием.

2.2. Певческое дыхание. Основные типы дыхания: ключичный, брюшной, грудной, смешанный (косто-абдоминальный). Координация дыхания и звукообразования. Правила дыхания – вдоха, выдоха, удерживания дыхания. Вдыхательная установка, «зевок». Воспитание чувства «опоры звука» на дыхании. Пение упражнений: на crescendo и diminuendo с паузами; специальные упражнения, формирующие певческое дыхание.

2.3. Дикция и артикуляция. Понятие о дикции и артикуляции. Положение языка и челюстей при пении; раскрытие рта. Соотношение положения гортани и артикуляционных движений голосового аппарата. Развитие навыка резонирования звука. Формирование высокой певческой форманты. Соотношение дикционной чёткости с качеством звучания. Формирование гласных и согласных звуков. Правила орфоэпии.

2.4. Речевые игры и упражнения (по принципу педагогической концепции Карла Орфа). Развитие чувства ритма, дикции, артикуляцию, динамических оттенков. Знакомство с музыкальными формами. Учить детей при исполнении упражнения сопровождать его выразительностью, мимикой, жестами. Раскрытие в детях творческого воображения фантазии, доставление радости и удовольствия.

2.5. Комплекс вокальных упражнений для развития певческого голоса. Концентрический метод обучения пению. Его основные положения. Упражнения на укрепление примарной зоны звучания детского голоса; выравнивание звуков в сторону их «округления»; пение в нюансе *mf* для избежания форсирования звука.

Фонетический метод обучения пению. Основные положения. Упражнения на сочетание различных слогов-фонем. Усиление резонирования звука. Метод аналитического показа с ответным подражанием услышанному образцу. Унисонные упражнения. Пение упражнений с сопровождением и без сопровождения музыкального инструмента.

Упражнения первого уровня ~ формирование певческих навыков: мягкой атаки звука; звуковедение *legato* при постепенном выравнивании гласных звуков; свободного движения артикуляционного аппарата; естественного вдоха и постепенного удлинения дыхания.

Тема III. Слушание музыкальных произведений, разучивание и исполнение песен.

3.1. Работа с народной песней. Освоение жанра народной песни, её особенностей: слоговой распевности, своеобразия ладовой окрашенности, ритма и исполнительского стиля в зависимости от жанра песни. Освоение своеобразия народного поэтического языка. Освоение средств исполнительской выразительности в соответствии с жанрами изучаемых песен. Пение оригинальных народных песен без сопровождения. Пение обработок народных песен с сопровождением музыкального инструмента. Исполнение народной песни сольно и вокальным ансамблем.

3.2. Работа с произведениями русских композиторов-классиков. Освоение классического вокального репертуара для детей. Освоение средств исполнительской выразительности: динамики, темпа, фразировки, различных типов звуковедения и т.д.

3.3. Работа с произведениями современных отечественных композиторов.

Работа над сложностями интонирования, строя и ансамбля в произведениях современных композиторов. Пение соло и в ансамбле. Работа над выразительностью поэтического текста и певческими навыками. Исполнение произведений с сопровождением музыкальных инструментов. Пение в сочетании с пластическими движениями и элементами актерской игры. Овладение элементами стилизации, содержащейся в некоторых произведениях современных композиторов.

3.4. Работа с солистами. Устранение неравномерности развития голосового аппарата и голосовой функции, развитие интонационного эмоционального и звуковысотного слуха, способности эмоционального и звуковысотного интонирования, освоение элементов музыки.

Тема IV. Игровая деятельность, театрализация песни.

Разучивание движений, создание игровых и театрализованных моментов для создания образа песни

Тема V. Расширение музыкального кругозора и формирование музыкальной культуры.

5.1. Прослушивание аудио- и видеозаписей. Формирование вокального слуха учащихся, их способности слышать достоинства и недостатки звучания голоса; анализировать качество пения, как профессиональных исполнителей, так и своей группы (а также индивидуальное собственное исполнение). Обсуждение, анализ и умозаключение в ходе прослушивания аудио- и видеозаписей.

5.2. Посещение театров, концертов, музеев и выставочных залов. Обсуждение своих впечатлений, подготовка альбомов, стендов с фотографиями, афишами. Сбор материалов для архива студии.

Тема VI. Концертная деятельность. Выступление солистов и группы (дуэт).

В связи с целями и задачами, поставленными на данный учебный год, а также с характером творческих мероприятий и конкурсов, содержание тематического планирования может видоизменяться.

Примерный репертуар:

(Репертуар подобран в соответствии с возрастными особенностями детей)

1. «Дважды два – четыре» В.Шаинский, М. Пляцковский
2. «Здравствуй, детство» из к/ф «Чучело-мяучело»
3. «Зелёные ботинки» С.Гаврилов, Р.Алдонин
4. «Зимушка-зама» сл. и муз. Алексей Воинов

5. «Мурлыка» сл. и муз.Илья и Елена Челиковы
6. «Песенка мамонтенка» В.Шаинский, Д.Непомнящая
7. «Песенка-чудесенка»
8. «Пусть всегда будет солнце» Л.Ошанин, А.Островский
9. «Снеженика» Я.Дубравин, М.Пляцковский
10. «Хомячок» сл и муз. Абелян Г..
11. Песни в стиле музыки разных народов: «Волшебная песенка». «Колыбельная». «Медведи». «Танго».
12. Чичков Ю., сл. Пляцковского М. Мой щенок. Песня о волшебном цветке.
13. Шаинский В., сл. Пляцковского М. Мир похож на цветной луг. Улыбка.

Методические рекомендации

Особенности работы с вокальной группой обусловлены возрастными особенностями, их восприятия воспроизведении музыки. Знание этих возможностей - одно из важных условий правильной организации работы в коллективе. Оно помогает руководителю выбрать нужный материал, вызвать и сохранить интерес, желание детей заниматься вокалом. Сохранить интерес на протяжении всего урока и решить задачи их музыкального развития поможет использование и умелое чередование различных форм работы при пении произведений, это сольфеджирование, пение в сопровождении фортепиано и без него, использование караоке. Одной из важнейших задач обучения является пение без сопровождения. При этом обостряются слуховые ощущения, быстрее достигается , ровность вокального звучания, чистого унисона, точность воспроизведения ритмического рисунка и динамических оттенков. Исполняя песню в сопровождении, дети учатся петь в ансамбле с инструментом, слушать вступление, замечать в сопровождении изобразительные моменты.

На индивидуальных занятиях большое внимание надо уделять правильной работе голосового аппарата соблюдению певческой установки, прямому положению корпуса. Основным способом звукообразования для детей следует считать мягкую атаку.

Работа над дикцией дает правильное произношение слов и развитие речевого аппарата. Текст песни или упражнения должны быть понятны, поэтому слова нужно произносить активно и четко.

Важно уделять внимание работе над качеством звучания - развитию звонкости, полетности, ровности звуковедения. Пение должно быть активным, но не форсированным. Для этого нужно чаще обращаться к музыкальному образу исполняемого произведения или упражнения.

Большое оживление и удовольствие у ребят вызывает введение в урок музыкальной игры и движения под музыку. Они помогают наладить двигательную координацию, позволяют обратить внимание на форму произведения, строение его

частей, на использование композитором различных средств музыкальной выразительности.

Термин «фонопедический» имеет цель подчеркнуть общеоздоровительную и профилактическую функцию метода. Система К. Орфа выстроена от простого к сложному. При практическом применении каждый преподаватель может построить занятия по своему усмотрению. Упражнения в первом комплексе расположены в последовательности постепенного усложнения как самих двигательных, слуховых и звуковых заданий, так и нормы их изложения и выполнения. Развитие певческого голосообразования при помощи первого комплекса упражнений предполагает следующие результаты: звук приобретает ярко выраженную певческую окраску, большую динамику, большой диапазон.

Большое значение имеет развитие разных сторон музыкального слуха. Выразительное исполнение песен предполагает развитие и динамического слуха, т.к. крикливое пение не только делает произведение не интересным, но и наносит вред голосам детей: возникает стойкое несмыкание связок, сип. Воспитание ритмического слуха начинают с простого прохлопывания ритма или проигрывания. Постепенно переходят к сложным ритмическим фигурам. Может быть предложена не сложная ритмическая импровизация: педагог прохлопывает, пропевает, проигрывает на инструменте ритмическую фигуру и просит учащихся в ответ воспроизвести ее измененный вариант. Такие упражнения проводятся при пении на одной ноте на слоги, прохлопываются, проигрываются на детских музыкальных инструментах.

СПИСОК ЛИТЕРАТУРЫ

1. Ю.Б. Алиев «Настольная книга школьного учителя-музыканта» М.2002.
2. Н.Н. Рябенко «Уроки музыки в 1-7 классах» М. 2006.
3. В.С. Кукушкин «Музыка, архитектура и изобразительное искусство»М.2005.
4. «Вопросы вокальной подготовки» Вып. 1-6 М., 1962-1982
5. М.А. Давыдова «Уроки музыки» м.2008..
6. М.С. Осеннева, Л.А. Безбородова «Методика музыкального воспитания младших школьников»М.2001.
7. Л.В.Школяр,М.С. Красильникова, Е.Д.Критская, В.О.Усачева,В.В. Медушевский, В.А.Школяр. «Теория и методика музыкального образования детей» М., 1998
8. Д.Б.Кабалевский «Воспитание ума и сердца» М.,1984
- 11Д.Б.Кабалевский «Как рассказывать детям о музыке?» М.,1977
- 12Д.Б.Кабалевский «Прекрасное пробуждает доброе» М.,1976
- 13.Элементарное музыкальное воспитание по системе К.Орфа. М.,1978
- 13.Ф.Такун, А.Шершунов «Розовый слон» М.,2002
- 14.Н.В.Кеворков «Популярные песни кубанских композиторов» Кр-р.,2000

15.Н.Мануйлова «Музыкальный календарь» Ейск. 2005

Литература для детей.

1. «Молодежная эстрада» журналы
2. «Молодежный меридиан» журналы
3. «Энциклопедия юного музыканта» М.,1986
4. «100 великих композиторов» М.,1999.
5. А.Кленов «Там, где музыка живет» М.,1986

Учебно-тематический план программы курса «Вокал»

№	<i>Разделы, название темы</i>	<i>Дата</i>
---	-------------------------------	-------------

		Кол- во часов	По плану	По факту
I.	Пение как вид музыкальной деятельности.	5		
1	Понятие о сольном и ансамблевом пении.	1	10.01	
2	Диагностика. Прослушивание детских голосов.	1	17.01	
3	Строение голосового аппарата.	1	24.01	
4	Правила охраны детского голоса.	1	31.01	
5	Вокально-певческая установка.	1	7.02	
II.	Формирование детского голоса.	5		
6	Звукообразование.	1	14.02	
7	Певческое дыхание.	1	21.02	
8	Дикция и артикуляция.	1	28.02	
9	Речевые игры и упражнения.	1	6.03	
10	Вокальные упражнения.	1	13.03	
III.	Слушание музыкальных произведений, разучивание и исполнение песен.	3		
11	Народная песня.	1	20.03	
12	Произведениями русских композиторов-классиков.	1	3.04	
13	Произведения современных отечественных композиторов.	1	10.04	
IV.	Игровая деятельность, театрализация.	1		
14	Игровая деятельность, театрализация.	1	17.04	
V.	Расширение музыкального кругозора и формирование музыкальной культуры.	1		
15	Путь к успеху. Повторение репертуара.	1	24.04	
VI.	Концертно-исполнительская деятельность	2		
16	Репетиции	1	8.05	
17	Выступления, концерты.	1	15.05	
	Итого	17		